
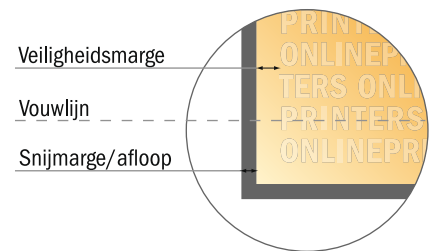


# Folders stand formaat

DIN-A6 • Wikkelvouw • 8 Pagina's



- Gegevensformaat (incl. 2,00 mm afloop): 41,50 x 15,20 cm
- Eindformaat (open): 41,10 x 14,80 cm
- Eindformaat (gesloten): 10,50 x 14,80 cm
- **Veiligheidsmarge**  
4 mm: afstand van de tekst/informatie tot aan de rand van het eindformaat: dit voorkomt dat bij het schoonsnijden teveel wordt uitgesneden.




### Let op:

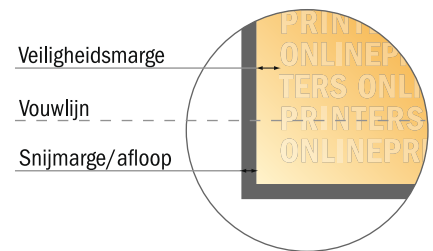
- Houd de snijmarge/afloop en de veiligheidsmarge zoals aangegeven aan.
- Geef achtergrondkleuren, afbeeldingen of grafisch materiaal tot aan de rand van het gegevensformaat vorm.
- Tijdens de productie kunnen door het snijden, stansen en vouwen toleranties optreden.
- Deze werktekening is niet op ware grootte.
- Informatie over het gegevensformaat/aanleverformaat vindt u onder het menupunt "Drukgegevens" op [www.onlineprinters.nl](http://www.onlineprinters.nl)

# Folders stand formaat

DIN-A6 • Wikkelvouw • 8 Pagina's



- Gegevensformaat (incl. 2,00 mm afloop): 41,50 x 15,20 cm
- Eindformaat (open): 41,10 x 14,80 cm
- Eindformaat (gesloten): 10,50 x 14,80 cm
- **Veiligheidsmarge**  
4 mm: afstand van de tekst/informatie tot aan de rand van het eindformaat: dit voorkomt dat bij het schoonsnijden teveel wordt uitgesneden.



## Let op:

- Houd de snijmarge/afloop en de veiligheidsmarge zoals aangegeven aan.
- Geef achtergrondkleuren, afbeeldingen of grafisch materiaal tot aan de rand van het gegevensformaat vorm.
- Tijdens de productie kunnen door het snijden, stansen en vouwen toleranties optreden.
- Deze werktekening is niet op ware grootte.
- Informatie over het gegevensformaat/aanleverformaat vindt u onder het menupunt "Drukgegevens" op [www.onlineprinters.nl](http://www.onlineprinters.nl) Pagina 2 van 2