


# Geperforeerde folders stand formaat

DIN-lang • Wickelvouw • 8 Pagina's

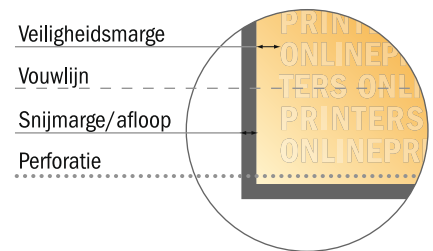


- Gegevensformaat (incl. 2,00 mm afloop): 39,50 x 21,40 cm

- Eindformaat (open): 39,10 x 21,00 cm

- Eindformaat (gesloten): 10,00 x 21,00 cm

- Veiligheidsmarge**  
4 mm: afstand van de tekst/informatie tot aan de rand van het eindformaat: dit voorkomt dat bij het schoonsnijden teveel wordt uitgesneden.




## Let op:

- Houd de snijmarge/afloop en de veiligheidsmarge zoals aangegeven aan.
- Geef achtergrondkleuren, afbeeldingen of grafisch materiaal tot aan de rand van het gegevensformaat vorm.
- Tijdens de productie kunnen door het snijden, stansen en vouwen toleranties optreden.
- Deze werktekening is niet op ware grootte.
- Informatie over het gegevensformaat/aanleverformaat vindt u onder het menupunt "Drukgegevens" op [www.onlineprinters.nl](http://www.onlineprinters.nl) Pagina 1 van 2

# Geperforeerde folders stand formaat

DIN-lang • Wickelvouw • 8 Pagina's

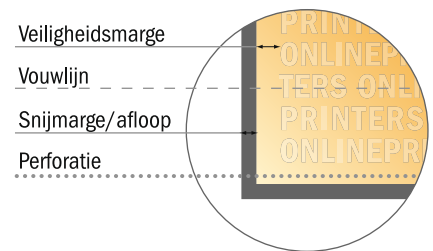


- Gegevensformaat (incl. 2,00 mm afloop): 39,50 x 21,40 cm

- Eindformaat (open): 39,10 x 21,00 cm

- Eindformaat (gesloten): 10,00 x 21,00 cm

- **Veiligheidsmarge**  
4 mm: afstand van de tekst/informatie tot aan de rand van het eindformaat: dit voorkomt dat bij het schoonsnijden teveel wordt uitgesneden.



## Let op:

- Houd de snijmarge/afloop en de veiligheidsmarge zoals aangegeven aan.
- Geef achtergrondkleuren, afbeeldingen of grafisch materiaal tot aan de rand van het gegevensformaat vorm.
- Tijdens de productie kunnen door het snijden, stansen en vouwen toleranties optreden.
- Deze werktekening is niet op ware grootte.
- Informatie over het gegevensformaat/aanleverformaat vindt u onder het menupunt "Drukgegevens" op [www.onlineprinters.nl](http://www.onlineprinters.nl) Pagina 2 van 2